

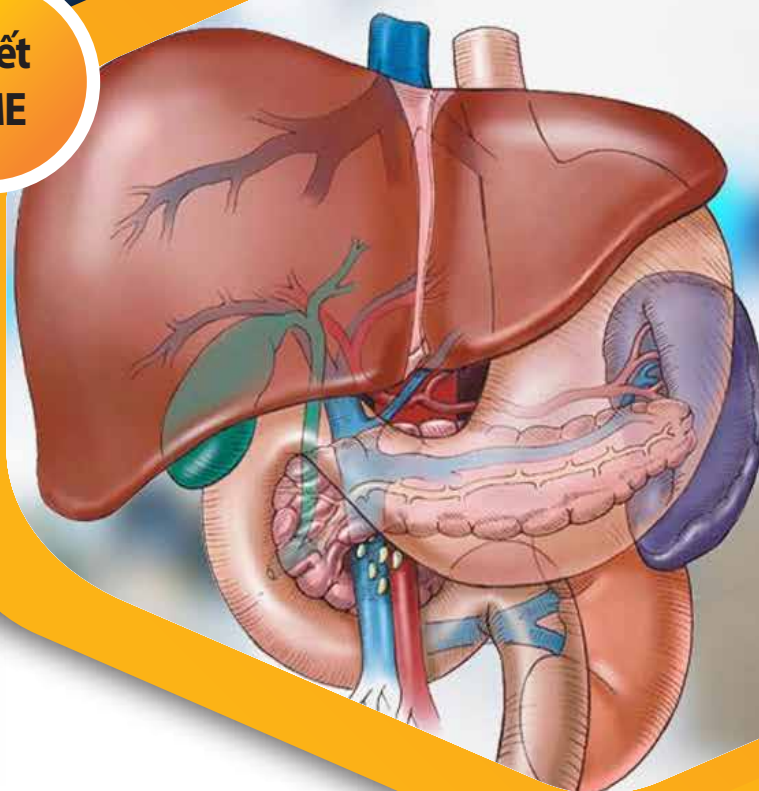


**BỆNH VIỆN ĐẠI HỌC Y DƯỢC TPHCM®**  
 215 Hồng Bàng, P.11, Q.5, TPHCM  
 ĐT: (028) 3855 4269 Fax: (028) 3950 6126  
 www.bvdaihoc.com.vn

**Chương trình đào tạo y khoa liên tục trực tuyến**

# ỨNG DỤNG NHỮNG KỸ THUẬT MỚI TRONG PHẪU THUẬT GAN MẬT HIỆN ĐẠI: “PHẪU THUẬT NỘI SOI HUỖNH QUANG VÀ CHẤT CHỈ THỊ MÀU ICG”

**2 tiết  
CME**



**08:45 – 11:00**  
**08/01/2022**

**zoom**  
**ID: 978 9835 1279**

**STORZ**  
KARL STORZ – ENDOSKOPE



## CHỦ TỌA & BÁO CÁO VIÊN



**PGS TS BS. Nguyễn Hoàng Bắc**  
 Giám đốc, Bệnh viện Đại học Y Dược TPHCM  
 Trưởng Trung tâm Huấn luyện Phẫu thuật Nội soi Đại học Y Dược TPHCM



**TS BS. Lê Quan Anh Tuấn**  
 Trưởng Khoa Ngoại Gan – Mật – Tụy  
 Bệnh viện Đại học Y Dược TPHCM



**TS BS. Trần Công Duy Long**  
 Phó Trưởng Khoa Ngoại Gan – Mật – Tụy  
 Bệnh viện Đại học Y Dược TPHCM



**TS BS. Nguyễn Đức Thuận**  
 Khoa Ngoại Gan – Mật – Tụy  
 Bệnh viện Đại học Y Dược TPHCM



**ThS BS. Đặng Quốc Việt**  
 Khoa Ngoại Gan – Mật – Tụy  
 Bệnh viện Đại học Y Dược TPHCM

## CHƯƠNG TRÌNH

- 08:45 – 09:00 ▶ Khai mạc  
**PGS TS BS. Nguyễn Hoàng Bắc**
- 09:00 – 09:20 ▶ Vai trò ICG và thể tích gan bảo tồn trước phẫu thuật cắt gan lớn  
**ThS BS. Đặng Quốc Việt**
- 09:20 – 09:40 ▶ Phẫu thuật nội soi huỳnh quang với chất chỉ thị màu ICG ngăn ngừa biến chứng đường mật  
**TS BS. Lê Quan Anh Tuấn**
- 09:40 – 10:00 ▶ Vai trò của phẫu thuật cắt gan theo giải phẫu điều trị ung thư tế bào gan  
**TS BS. Nguyễn Đức Thuận**
- 10:00 – 10:20 ▶ Cắt gan theo giải phẫu với sự hỗ trợ của hệ thống PTNS huỳnh quang và ICG  
**TS BS. Trần Công Duy Long**
- 10:20 – 10:40 ▶ Video phẫu thuật Gan Mật Tụy với ứng dụng của PTNS huỳnh quang và ICG
- 10:40 – 11:00 ▶ Thảo luận và bế mạc

## THÔNG TIN CHUNG

### ◆ Đối tượng

- Bác sĩ chuyên khoa Ngoại Gan Mật Tụy, Ngoại Tiêu hóa, Ngoại Tổng quát, Chẩn đoán hình ảnh và nhân viên y tế có quan tâm

### ◆ Quy định cấp giấy chứng nhận CME

- Cung cấp đầy đủ thông tin và bản sao bằng tốt nghiệp theo đường link <https://forms.gle/DTYibbTRRhLcPKJp9>
- Tham dự từ đủ 80% thời lượng của chương trình
- Hoàn tất chính xác từ đủ 70% bài kiểm tra cuối chương trình

### ◆ Cấp giấy chứng nhận CME

- Tham dự: Miễn phí
- Cấp giấy chứng nhận CME: 300.000 đồng

### ◆ Hình thức đóng tiền

- Chuyển khoản (trước ngày **15/1/2022**):

Tên tài khoản: Bệnh viện Đại học Y Dược TPHCM  
 Số tài khoản: 127000034908  
 Tại Ngân hàng TMCP Công thương Việt Nam (Vietinbank), chi nhánh 5 (Nội dung ghi rõ: “**CME tiêu hoa ngay 08/1/2022 – Hồ Ten – So dien thoai**”)

**Vui lòng chụp màn hình chuyển khoản và gửi qua email:**  
[khoahocdaotao5@umc.edu.vn](mailto:khoahocdaotao5@umc.edu.vn)

## HƯỚNG DẪN THAM DỰ

### ◆ Bước 1: Quét mã QR code cài đặt ứng dụng Zoom Meeting

Thiết bị iOS




Thiết bị Android



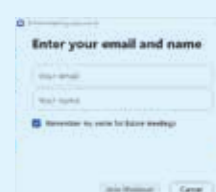
### ◆ Bước 2: Tham dự

- Đối với PC / Laptop truy cập: <https://zoom.us/> và nhấp: “**Join meeting**”
- Đối với điện thoại / máy tính bảng: mở ứng dụng trên thiết bị đã cài đặt
- Nhập Webinar ID: **978 9835 1279**



### ◆ Bước 3: Đăng nhập thông tin để tham dự

- Nhập địa chỉ email – họ và tên đã đăng ký



### ◆ Hỗ trợ kỹ thuật

(028) 3952 5126 [khoahocdaotao1@umc.edu.vn](mailto:khoahocdaotao1@umc.edu.vn)