

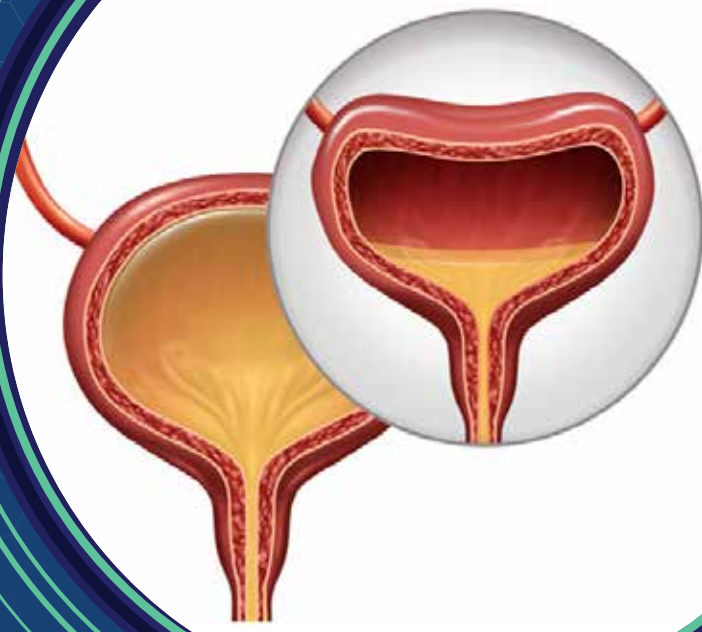


BỆNH VIỆN ĐẠI HỌC Y DƯỢC TP HCM®
 215 Hồng Bàng, P.11, Q.5, TP HCM
 ĐT: (028) 3855 4269 Fax: (028) 3950 6126
 www.bvdaihoc.com.vn

Chương trình đào tạo y khoa liên tục trực tuyến

GÓC NHÌN MỚI VỀ BÀNG QUANG TĂNG HOẠT (OAB) VÀ HỘI CHỨNG ĐƯỜNG TIỂU DƯỚI / TĂNG SINH LÀNH TÍNH TUYẾN TIỀN LIỆT (LUTS/BPH)

14:00 – 16:45, ngày 22/01/2022



ID: 954 4687 5172



CHỦ TỌA & BÁO CÁO VIÊN



PGS TS BS. Nguyễn Văn Ân
 Trưởng Khoa Niệu học chức năng
 Bệnh viện Đại học Y Dược TP HCM



PGS TS BS. Ngô Xuân Thái
 Trưởng Bộ môn Tiết niệu học
 Đại học Y Dược TP HCM



ThS BS. Phạm Huy Vũ
 Khoa Niệu học chức năng
 Bệnh viện Đại học Y Dược TP HCM

CHƯƠNG TRÌNH

- 14:00 – 14:15 ▶ Khai mạc
PGS TS BS. Nguyễn Văn Ân
- 14:15 – 15:05 ▶ Tiếp cận chẩn đoán và điều trị OAB kèm LUTS ở nam giới, vấn đề thường gặp nhưng hay bị bỏ quên
PGS TS BS. Nguyễn Văn Ân
- 15:05 – 16:00 ▶ Cập nhật guideline EAU 2021 (European Association of Urology) về điều trị LUTS/BPH
PGS TS BS. Ngô Xuân Thái
- 16:00 – 16:30 ▶ Trình case lâm sàng bệnh nhân OAB & bệnh nhân OAB kèm LUTS/BPH
ThS BS. Phạm Huy Vũ
- 16:30 – 16:45 ▶ Thảo luận và tổng kết
PGS TS BS. Nguyễn Văn Ân

THÔNG TIN CHUNG

◆ Đối tượng

- Bác sĩ chuyên khoa Tiết niệu, Thận học, Y học gia đình, Lão khoa, Nội tổng quát, Dược sĩ và nhân viên y tế có quan tâm

◆ Quy định cấp giấy chứng nhận CME

- Cung cấp đầy đủ thông tin và bản sao bằng tốt nghiệp theo đường link <https://forms.gle/J45LSWKSeGHdZ5GP9>
- Tham dự từ đủ 80% thời lượng của chương trình
- Hoàn tất chính xác từ đủ 70% bài kiểm tra cuối chương trình

◆ Cấp giấy chứng nhận CME

- Tham dự: Miễn phí
- Cấp giấy chứng nhận CME: 300.000 đồng

◆ Hình thức đóng tiền

- Chuyển khoản (trước ngày **29/01/2022**):

Tên tài khoản: Bệnh viện Đại học Y Dược TP HCM
 Số tài khoản: 127000034908
 Tại Ngân hàng TMCP Công thương Việt Nam (Vietinbank), chi nhánh 5 (Nội dung ghi rõ: **"CME tiet nieu ngay 22/01/2022 – Ho ten – So dien thoai"**)
Vui lòng chụp màn hình chuyển khoản và gửi qua email: khoahocdaotao5@umc.edu.vn

HƯỚNG DẪN THAM DỰ

◆ Bước 1: Quét mã QR code cài đặt ứng dụng Zoom Meeting

Thiết bị iOS

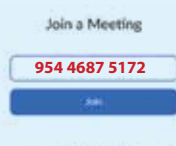


Thiết bị Android



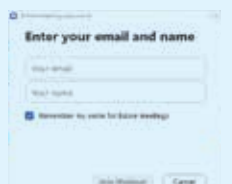
◆ Bước 2: Tham dự

- Đối với PC / Laptop truy cập: <https://zoom.us/> và nhấn: **"Join meeting"**
- Đối với điện thoại / máy tính bảng: mở ứng dụng trên thiết bị đã cài đặt
- Nhập Webinar ID: **954 4687 5172**



◆ Bước 3: Đăng nhập thông tin để tham dự

- Nhập địa chỉ email – họ và tên đã đăng ký



◆ Hỗ trợ kỹ thuật

- ☎ (028) 3952 5126 ✉ khoahocdaotao1@umc.edu.vn