



**BỆNH VIỆN ĐẠI HỌC Y DƯỢC TPHCM®**  
 215 Hồng Bàng, P.11, Q.5, TPHCM  
 ĐT: (028) 3855 4269 Fax: (028) 3950 6126  
 www.bvdaihoc.com.vn

**2 tiết  
CME**

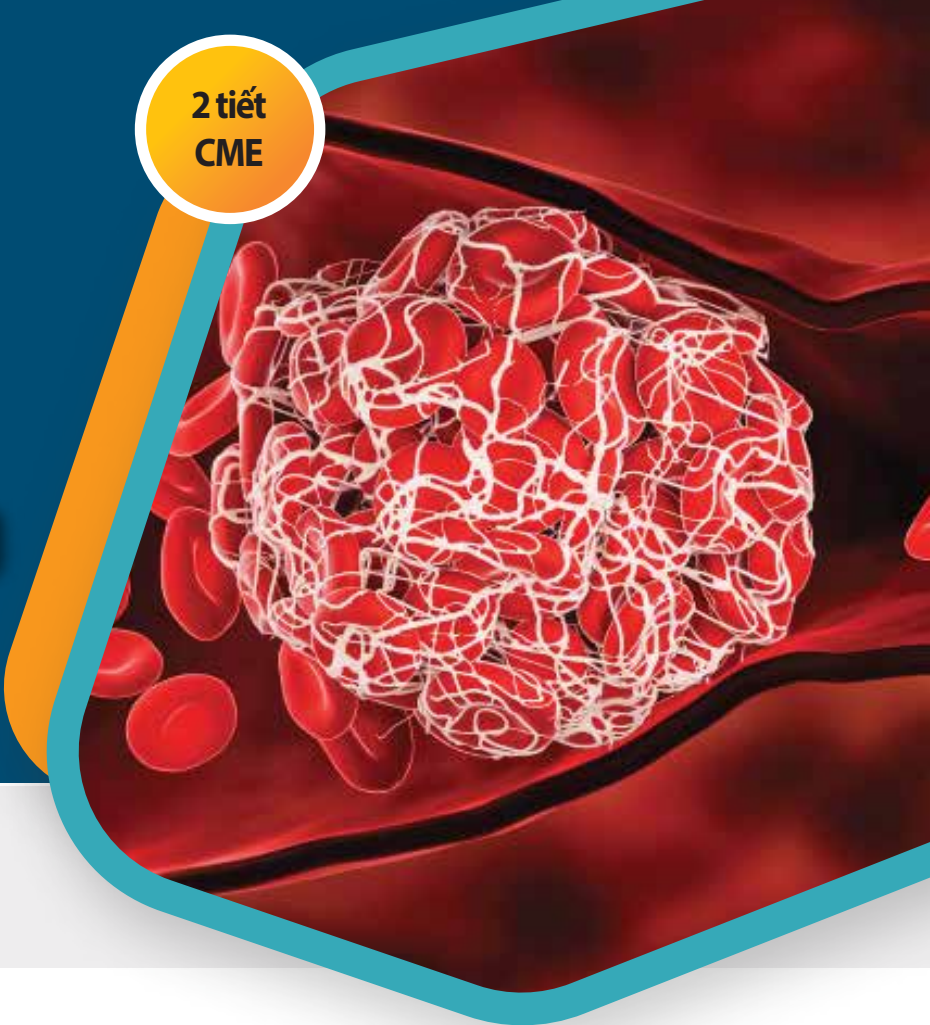
**Chương trình đào tạo y khoa liên tục trực tuyến**

# CHẨN ĐOÁN BỆNH LÝ TĂNG ĐÔNG & HỘI CHỨNG ANTIPHOSPHOLIPID

**09:00 – 11:30, ngày 26/12/2021**



**ID: 983 6747 7159**



CHỦ TỌA & BÁO CÁO VIÊN



**PGS TS BS. Lê Minh Khôi**

Trưởng Phòng Khoa học và Đào tạo; Phó Giám đốc Trung tâm Hồi sức tích cực người bệnh COVID-19 Bệnh viện Đại học Y Dược TPHCM



**PGS TS BS. Nguyễn Thị Băng Sương**

Trưởng Khoa Xét nghiệm Bệnh viện Đại học Y Dược TPHCM



**PGS TS BS. Huỳnh Nghĩa**

Phó Trưởng Khoa Y Đại học Y Dược TPHCM



**BS CKI. Nguyễn Hữu Tuấn**

Khoa Huyết học Bệnh viện Chợ Rẫy

CHƯƠNG TRÌNH

- 09:00 – 09:10 ▶ Khai mạc  
**PGS TS BS. Lê Minh Khôi**  
**PGS TS BS. Nguyễn Thị Băng Sương**
- 09:10 – 10:00 ▶ Chẩn đoán bệnh lý tăng đông – Sử dụng hiệu quả các xét nghiệm đông máu  
**PGS TS BS. Huỳnh Nghĩa**
- 10:00 – 10:50 ▶ Chẩn đoán hội chứng Antiphospholipid – Sử dụng hiệu quả các xét nghiệm chẩn đoán  
**BS CKI. Nguyễn Hữu Tuấn**
- 10:50 – 11:15 ▶ Thảo luận và giải đáp câu hỏi
- 11:15 – 11:30 ▶ Tổng kết  
**PGS TS BS. Lê Minh Khôi**  
**PGS TS BS. Nguyễn Thị Băng Sương**

THÔNG TIN CHUNG

◆ **Đối tượng**

- Dành cho Bác sĩ lâm sàng, bác sĩ cận lâm sàng, dược sĩ, kỹ thuật viên xét nghiệm và nhân viên y tế có quan tâm

◆ **Quy định cấp giấy chứng nhận CME**

- Cung cấp đầy đủ thông tin và bản sao bằng tốt nghiệp theo đường link <https://forms.gle/uuceT4Au1ovokdFi9>
- Tham dự từ đủ 80% thời lượng của chương trình
- Hoàn tất chính xác từ đủ 70% bài kiểm tra cuối chương trình

◆ **Cấp giấy chứng nhận CME**

- Tham dự: Miễn phí
- Cấp giấy chứng nhận CME: 300.000 đồng

◆ **Hình thức đóng tiền**

- Chuyển khoản (trước ngày **02/1/2022**):

Tên tài khoản: Bệnh viện Đại học Y Dược TPHCM  
 Số tài khoản: 127000034908  
 Tại Ngân hàng TMCP Công thương Việt Nam (Vietinbank), chi nhánh 5 (Nội dung ghi rõ: **"CME Xet nghiem ngay 26/12/2021 – Ho ten – So dien thoai"**)

**Vui lòng chụp màn hình chuyển khoản và gửi qua email: [khoahocdaotao5@umc.edu.vn](mailto:khoahocdaotao5@umc.edu.vn)**

HƯỚNG DẪN THAM DỰ

◆ **Bước 1: Quét mã QR code cài đặt ứng dụng Zoom Meeting**

Thiết bị iOS




Thiết bị Android



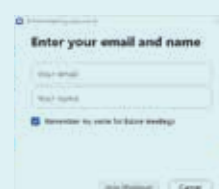
◆ **Bước 2: Tham dự**

- Đối với PC / Laptop truy cập: <https://zoom.us/> và nhấn: **"Join meeting"**
- Đối với điện thoại / máy tính bảng: mở ứng dụng trên thiết bị đã cài đặt
- Nhập Webinar ID: **983 6747 7159**



◆ **Bước 3: Đăng nhập thông tin để tham dự**

- Nhập địa chỉ email – họ và tên đã đăng ký



◆ **Hỗ trợ kỹ thuật**

(028) 3952 5126 [khoahocdaotao1@umc.edu.vn](mailto:khoahocdaotao1@umc.edu.vn)