

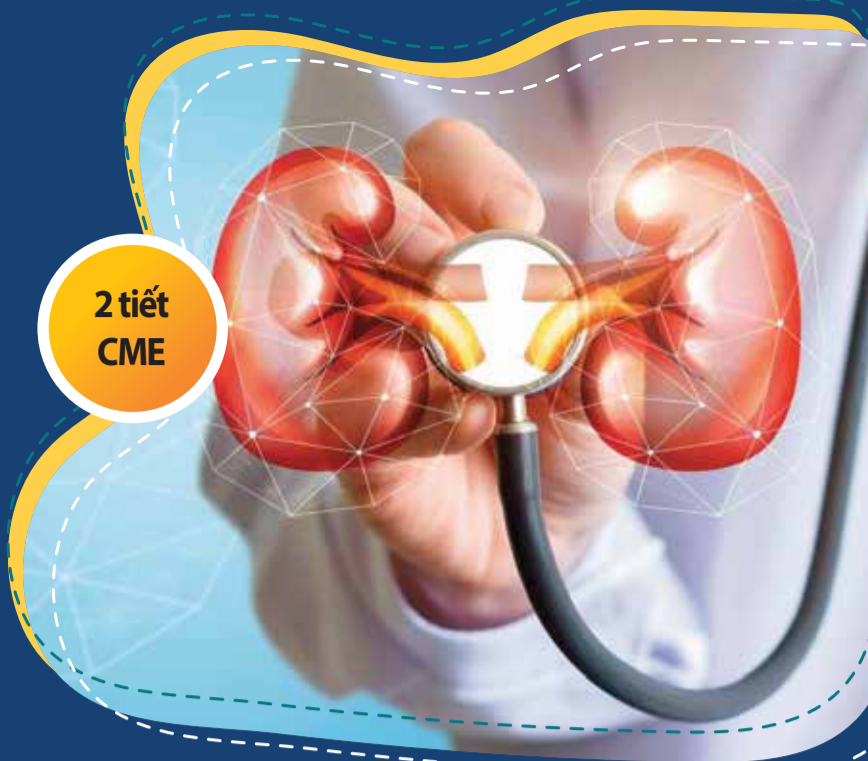


BỆNH VIỆN ĐẠI HỌC Y DƯỢC TPHCM®
215 Hồng Bàng, P.11, Q.5, TPHCM
ĐT: (028) 3855 4269 Fax: (028) 3950 6126
www.bvdaihoc.com.vn

Chương trình đào tạo y khoa liên tục trực tuyến

BẢO VỆ THẬN CHO BỆNH NHÂN ĐÁI THÁO ĐƯỜNG, ĐÃ ĐẾN LÚC CHÚNG TA PHẢI THAY ĐỔI

2 tiết
CME



15:00 – 17:30
28/12/2021

zoom
ID: 917 5389 5038

AstraZeneca

CHỦ TỌA & BÁO CÁO VIÊN



PGS TS BS. Phạm Văn Bùi
Chủ tịch
Hội Lọc máu TPHCM



TS BS. Trần Quang Khánh
Trưởng Khoa Nội tiết, Bệnh viện Nguyễn Tri Phương
Trưởng Bộ môn Nội tiết, Đại học Y Dược TPHCM



ThS BS. Huỳnh Ngọc Phương Thảo
Trưởng Khoa Nội thận – Thận nhân tạo
Bệnh viện Đại học Y Dược TPHCM



ThS BS. Lại Thị Phương Quỳnh
Giảng viên Bộ môn Nội tiết
Đại học Y Dược TPHCM

CHƯƠNG TRÌNH

- 15:00 – 15:05 ▶ Khai mạc
PGS TS BS. Phạm Văn Bùi
TS BS. Trần Quang Khánh
- 15:05 – 15:55 ▶ Bước tiến mới trong chiến lược bảo vệ thận cho bệnh nhân đái tháo đường sau 20 năm
ThS BS. Lại Thị Phương Quỳnh
- 15:55 – 16:45 ▶ Sử dụng tối ưu tỉ số albumin / creatinin nước tiểu tầm soát sớm biến chứng thận trên bệnh nhân đái tháo đường
ThS BS. Huỳnh Ngọc Phương Thảo
- 16:45 – 17:30 ▶ Thảo luận và bế mạc

THÔNG TIN CHUNG

◆ Đối tượng

- Bác sĩ chuyên khoa Nội tiết, Nội thận, Tim mạch, Y học gia đình, Nội Tổng quát, Dược sĩ và nhân viên y tế có quan tâm

◆ Quy định cấp giấy chứng nhận CME

- Cung cấp đầy đủ thông tin và bản sao bằng tốt nghiệp theo đường link <https://forms.gle/tLiaDvdGhYwhj5jj6>
- Tham dự từ đủ 80% thời lượng của chương trình
- Hoàn tất chính xác từ đủ 70% bài kiểm tra cuối chương trình

◆ Cấp giấy chứng nhận CME

- Tham dự: Miễn phí
- Cấp giấy chứng nhận CME: 300.000 đồng

◆ Hình thức đóng tiền

- Chuyển khoản (trước ngày **04/1/2022**):

Tên tài khoản: Bệnh viện Đại học Y Dược TPHCM
Số tài khoản: 127000034908
Tại Ngân hàng TMCP Công thương Việt Nam (Vietinbank), chi nhánh 5 (Nội dung ghi rõ: **"CME Dai thao duong ngay 28/12/2021 – Ho ten – So dien thoai"**)
Vui lòng chụp màn hình chuyển khoản và gửi qua email: khoahocdaotao5@umc.edu.vn

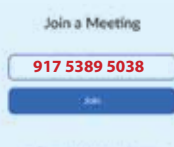
HƯỚNG DẪN THAM DỰ

◆ Bước 1: Quét mã QR code cài đặt ứng dụng Zoom Meeting

Thiết bị iOS Thiết bị Android

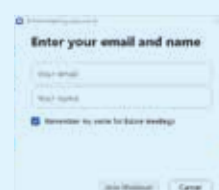
◆ Bước 2: Tham dự

- Đối với PC / Laptop truy cập: <https://zoom.us/> và nhấp: **"Join meeting"**
- Đối với điện thoại / máy tính bảng: mở ứng dụng trên thiết bị đã cài đặt
- Nhập Webinar ID: **917 5389 5038**



◆ Bước 3: Đăng nhập thông tin để tham dự

- Nhập địa chỉ email – họ và tên đã đăng ký



◆ Hỗ trợ kỹ thuật

(028) 3952 5126 khoahocdaotao1@umc.edu.vn