



**BỆNH VIỆN ĐẠI HỌC Y DƯỢC TPHCM®**

215 Hồng Bàng, P.11, Q.5, TPHCM

ĐT: (028) 3855 4269

Fax: (028) 3950 6126

www.bvdaihoc.com.vn

**CHƯƠNG TRÌNH ĐÀO TẠO Y KHOA LIÊN TỤC**

# TỐI ƯU HÓA ĐIỀU TRỊ ĐA MÔ THỨC TRONG UNG THƯ ĐẠI TRỰC TRÀNG

**Thứ Tư, ngày 29/12/2021**

**Lầu 3, Khu A, Bệnh viện Đại học Y Dược TPHCM  
& Trực tuyến trên  ZOOM ID: 917 7336 5777**



**8 tiết  
CME**

# BỆNH VIỆN ĐẠI HỌC Y DƯỢC TP HCM

Trân trọng kính mời

đến tham dự

**CHƯƠNG TRÌNH ĐÀO TẠO Y KHOA LIÊN TỤC**

# TỐI ƯU HÓA ĐIỀU TRỊ ĐA MÔ THỨC TRONG UNG THƯ ĐẠI TRỰC TRÀNG

**Thời gian**

Thứ Tư, ngày 29/12/2021

**Địa điểm**

Hội trường 3A (Lầu 3 – Khu A)  
Bệnh viện Đại học Y Dược TP HCM  
215 Hồng Bàng, P.11, Q.5, TP HCM

&

Trực tuyến trên ứng dụng Zoom

ID: 917 7336 5777

**BAN TỔ CHỨC**



### **TS BS. Nguyễn Hữu Thịnh**

Trưởng Phòng Vật tư thiết bị, Trưởng Khoa Khám sức khỏe theo yêu cầu, Bệnh viện Đại học Y Dược TPHCM



### **TS BS. Võ Tấn Đức**

Trưởng Khoa Chẩn đoán hình ảnh  
Bệnh viện Đại học Y Dược TPHCM



### **TS BS. Lê Quang Nhân**

Trưởng Khoa Nội soi  
Bệnh viện Đại học Y Dược TPHCM



### **TS. Nguyễn Hoài Nghĩa**

Cố vấn khoa học cấp cao  
Viện Di truyền y học



### **TS BS. Đoàn Thị Phương Thảo**

Trưởng Khoa Giải phẫu bệnh  
Bệnh viện Đại học Y Dược TPHCM



### **BS CKII. Lâm Quốc Trung**

Phụ trách Khoa Hóa trị ung thư  
Bệnh viện Đại học Y Dược TPHCM



### **TS BS. Phan Tôn Ngọc Vũ**

Trưởng Khoa Gây mê hồi sức  
Bệnh viện Đại học Y Dược TPHCM



## **TS BS. Ung Văn Việt**

Phó Trưởng Khoa Ngoại Tiêu hóa  
Bệnh viện Đại học Y Dược TPHCM



## **BS CKII. Lê Duy Mai Huyền**

Khoa Chẩn đoán hình ảnh  
Bệnh viện Đại học Y Dược TPHCM



## **BS CKI. Lâm Thanh Ngọc**

Giảng viên Bộ môn Chẩn đoán hình ảnh  
Đại học Y Dược TPHCM



## **ThS BS. Lê Hồng Chính**

Khoa Gây mê hồi sức  
Bệnh viện Đại học Y Dược TPHCM



## **ThS BS. Quan Anh Tiến**

Giảng viên Bộ môn Ung thư  
Đại học Y Dược TPHCM



## **BS CKII. Vương Đình Thy Hảo**

Phó Trưởng Khoa Hóa trị, Trung tâm Ung Bướu  
Bệnh viện Chợ Rẫy



## **ThS BS. Trần Đức Huy**

Khoa Ngoại Tiêu hóa  
Bệnh viện Đại học Y Dược TPHCM



## **ThS BS. Phạm Ngọc Trường Vinh**

Khoa Ngoại Tiêu hóa  
Bệnh viện Đại học Y Dược TPHCM



## **ThS BS. Lê Trinh Ngọc An**

Khoa Ngoại Tiêu hóa  
Bệnh viện Đại học Y Dược TPHCM



## **BS. Lê Ngọc Quỳnh Thơ**

Khoa Giải phẫu bệnh  
Bệnh viện Đại học Y Dược TPHCM



## **BS. Lê Thị Ái Nhân**

Khoa Giải phẫu bệnh  
Bệnh viện Đại học Y Dược TPHCM



## **TS. Từ Ngọc Ý Lan**

Chuyên ngành Y sinh học và Sinh học phân tử  
Viện Di truyền y học



## **TS. Trần Lê Sơn**

Chuyên ngành miễn dịch và di truyền  
Viện Di truyền y học



## **ThS BS. Đặng Minh Luân**

Khoa Tiêu hóa  
Bệnh viện Đại học Y Dược TPHCM



## **BS CKII. Lê Đình Quang**

Giảng viên Bộ môn Nội tổng quát  
Đại học Y Dược TPHCM

## Chương trình

07:00 – 07:45 ▶ Tiếp nhận đăng ký

07:45 – 08:00 ▶ Khai mạc  
**TS BS. Nguyễn Hữu Thịnh**

### Phiên Chẩn đoán hình ảnh

08:00 – 08:20 ▶ Cập nhật về chẩn đoán hình ảnh trong ung thư đại tràng  
**TS BS. Võ Tấn Đức**  
**BS CKII. Lê Duy Mai Huyền**

08:20 – 08:40 ▶ Cập nhật về chẩn đoán hình ảnh trong ung thư trực tràng  
**TS BS. Võ Tấn Đức**  
**BS CKI. Lâm Thanh Ngọc**

08:40 – 08:50 ▶ Thảo luận:  
Quy trình chụp CT-scan bơm nước lòng đại tràng thường quy  
Các đặc điểm khảo sát quan trọng trong ung thư trực tràng  
**TS BS. Võ Tấn Đức**

### Phiên Nội soi

08:50 – 09:10 ▶ Cập nhật chương trình nội soi tầm soát ung thư đại trực tràng  
**ThS BS. Đặng Minh Luân**

09:10 – 09:30 ▶ Chẩn đoán ung thư đại trực tràng sớm và thương tổn tân sinh đại trực tràng  
**BS CKII. Lê Đình Quang**

09:30 – 09:50 ▶ Cập nhật nội soi điều trị ung thư sớm đại trực tràng  
**TS BS. Lê Quang Nhân**

09:50 – 10:00 ▶ Thảo luận:  
Điều trị ung thư sớm: tiêu chuẩn bệnh phẩm đại thể và vi thể  
Tiếp cận tổn thương ung thư sớm: khó khăn trong thực tế lâm sàng  
**TS BS. Lê Quang Nhân**

10:00 – 10:10 ▶ Giải lao

### Phiên Sinh học phân tử

- 10:10 – 10:30 ▶ Sinh thiết lỏng ung thư: kinh nghiệm từ thực tế  
**TS. Nguyễn Hoài Nghĩa**
- 10:30 – 10:50 ▶ Sinh thiết lỏng trong theo dõi hiệu quả điều trị: sớm, nhạy và chính xác?  
**TS. Từ Ngọc Ly Lan**
- 10:50 – 11:10 ▶ Sinh thiết lỏng trong sàng lọc sớm ung thư đại trực tràng: triển vọng và thách thức từ thực tế nghiên cứu  
**TS. Trần Lê Sơn**
- 11:10 – 11:20 ▶ Thảo luận:  
Khảo sát đột biến gen: ứng dụng trong thực hành lâm sàng  
**TS. Nguyễn Hoài Nghĩa**

### Phiên Giải phẫu bệnh

- 11:20 – 11:40 ▶ Các yếu tố cần khảo sát trong báo cáo kết quả giải phẫu bệnh ung thư đại trực tràng  
**TS BS. Đoàn Thị Phương Thảo**  
**BS. Lê Ngọc Quỳnh Thơ**
- 11:40 – 12:00 ▶ Thực hành giải phẫu bệnh hiện nay đối với ung thư đại trực tràng  
**TS BS. Đoàn Thị Phương Thảo**  
**BS. Lê Thị Ái Nhân**
- 12:00 – 12:10 ▶ Thảo luận:  
Thuận lợi và khó khăn về khảo sát GPB trong thực hành lâm sàng  
**TS BS. Đoàn Thị Phương Thảo**
- 12:10 – 13:00 ▶ Phiên trưa

## Chương trình

### Phiên Phẫu thuật

13:00 – 13:20 ▶ Phẫu thuật CME và TME: từ góc nhìn tiếp cận điều trị đa mô thức

**TS BS. Ung Văn Việt**

**ThS BS. Lê Trịnh Ngọc An**

13:20 – 13:40 ▶ Trình bày và phẫu tích bệnh phẩm

**ThS BS. Phạm Ngọc Trường Vinh**

13:40 – 14:00 ▶ Điều trị đa mô thức từ góc nhìn bác sĩ phẫu thuật: những vấn đề tồn đọng

**TS BS. Nguyễn Hữu Thịnh**

**ThS Trần Đức Huy**

### Phiên Ung thư

14:00 – 14:20 ▶ Chiến lược điều trị hoá xạ trị tân hỗ trợ ung thư trực tràng

**ThS BS. Quan Anh Tiến**

14:20 – 14:40 ▶ Vai trò điều trị hỗ trợ trong ung thư đại trực tràng

**BS CKII. Lâm Quốc Trung**

14:40 – 15:00 ▶ Lựa chọn điều trị cá thể hoá trong ung thư đại trực tràng giai đoạn di căn

**BS CKII. Vương Đình Thy Hảo**

15:00 – 15:10 ▶ Thảo luận:

Điều trị ung thư trực tràng giai đoạn T3, CRM(-) trong điều kiện hiện tại

**BS CKII. Lâm Quốc Trung**



## Chương trình

### Phiên Gây mê hồi sức

15:10 – 15:30 ▶ Gây mê hồi sức trong thực hành ERAS đối với phẫu thuật đại trực tràng

**TS BS. Phan Tôn Ngọc Vũ**

**ThS BS. Lê Hồng Chính**

### Phiên thảo luận

15:30 – 16:30 ▶ Quy trình phẫu tích bệnh phẩm  
Chỉ định khảo sát đột biến gen  
Tương quan cTNM – sTNM – pTNM  
Những cải tiến trong thực hành lâm sàng và phác đồ chuẩn  
Ung thư đại trực tràng tái phát: đâu là giới hạn điều trị

**Đơn vị phẫu thuật Đại trực tràng**

**Bệnh viện Đại học Y Dược TPHCM**

16:30 – 17:00 ▶ Bế giảng

## Thông tin chung

### Đối tượng tham dự chương trình

- Bác sĩ chuyên khoa Ngoại Tiêu hóa, Ngoại Tổng quát, Nội soi, Chẩn đoán hình ảnh, Gây mê hồi sức và nhân viên y tế khác có quan tâm

### Hồ sơ đăng ký

- Bản sao bằng tốt nghiệp chuyên môn (không cần công chứng)
- Phiếu đăng ký (theo mẫu)

### Quyền lợi

- Được cấp **giấy chứng nhận đào tạo y khoa liên tục (CME)** cho Quý đồng nghiệp tham dự chương trình **TRỰC TIẾP** tại Bệnh viện Đại học Y Dược TPHCM

Lưu ý: Chương trình **không áp dụng cấp giấy chứng nhận CME** đối với khách tham dự **TRỰC TUYẾN**

### Phí cấp giấy chứng nhận CNE

- 300.000 đồng/học viên

### Hình thức đóng tiền

- Trực tiếp tại Phòng Khoa học và Đào tạo (lầu 4, khu A), Bệnh viện Đại học Y Dược TPHCM
- Chuyển khoản:

Tên tài khoản: Bệnh viện Đại học Y Dược TPHCM





Số tài khoản: 127000034908

Tại Ngân hàng TMCP Công thương Việt Nam (VietinBank, chi nhánh 5 (Nội dung ghi rõ: **phi cap CME Ung thu DTT 29/12/2021 – Ho ten – So dien thoai**))

- Tại bàn lễ tân vào ngày 29/12/2021

# Thông tin chung

## Hướng dẫn đăng ký

-  [khoahocdaotao5@umc.edu.vn](mailto:khoahocdaotao5@umc.edu.vn)
-  [www.bvdaihoc.com.vn](http://www.bvdaihoc.com.vn)
-  (028) 3952 5107– (028) 3952 5126
-  Truy cập <https://forms.gle/fJd2DUwpjWRCGehY7> và điền đầy đủ thông tin

## Hướng dẫn tham dự trực tuyến

### ◆ Bước 1: Quét mã QR code cài đặt ứng dụng Zoom Meeting

Thiết bị iOS




Thiết bị Android



### ◆ Bước 2: Tham dự

- Đối với PC / Laptop truy cập: <https://zoom.us/> và nhấp: **“Join meeting”**
- Đối với điện thoại / máy tính bảng: mở ứng dụng trên thiết bị đã cài đặt
- Nhập Webinar ID: **917 7336 5777**



### ◆ Bước 3: Đăng nhập thông tin để tham dự

- Nhập địa chỉ email – họ và tên đã đăng ký



### ◆ Hỗ trợ kỹ thuật

-  (028) 3952 5126
-  [khoahocdaotao1@umc.edu.vn](mailto:khoahocdaotao1@umc.edu.vn)

**Tài trợ vàng**

**Johnson & Johnson**

**VIETNAM**

**Đồng tài trợ**

**STORZ**  
**KARL STORZ — ENDOSKOPE**